

## EN BREF

Pour une bonne santé de votre jardin, préservez sa biodiversité comme *Musette* vous le conseille. Ces exemples ne sont pas exhaustifs et nous vous invitons à varier les espèces de vos légumes si toutefois les résultats ne vous satisfaisaient pas.

Si besoin, vous pouvez vous référer aux sources suivantes :

### OUVRAGES

Charte du Jardin Grelin, *Claudine LETALLEC*

Le jardinage Ecologique, édition Colloïdales – *Yves GAGNON*

### SITES INTERNET

[www.aujardin.info](http://www.aujardin.info)

[www.intelligenceverte.org](http://www.intelligenceverte.org)

[www.au-potager.com](http://www.au-potager.com)

[www.kokopelli.asso.fr](http://www.kokopelli.asso.fr)

ILLUSTRATIONS : *Alexis NOUAILHAT, illustrateur*

DIRECTION DU PROJET : *Cyrille PARRATTE (MFR LES FINS)*

COORDINATION DU PROJET : *Hélène BIGOT, Nathanaël MARCHAL, Sébastien TONNIN (MFR LES FINS)*

### CONTACTS ET REMERCIEMENTS

\**MFR « Les Deux Vals »*, établissement de formation par alternance dans les métiers de la nature, « Sous les Sangles » 25500 Les Fins 03.81.67.06.20 [mfr.les-fins@mfr.asso.fr](mailto:mfr.les-fins@mfr.asso.fr)

\**LE JARDIN GRELIN* (jardin école biologique) à Orchamps-Vennes (25),

Madame LETALLEC Claudine 03.81.43.66.91, [claudine51@voilà.fr](mailto:claudine51@voilà.fr)

\**MAISON DE LA RESERVE* – 28 rue de Mouthe – 25160 Labergement Ste Marie

03.81.39.35.99, [www.maisondelareserve.fr](http://www.maisondelareserve.fr)

\**CONSEIL REGIONAL DE FRANCHE COMTE*, [www.cr-franche-comte.fr](http://www.cr-franche-comte.fr)

### REALISATION

Stagiaires en formation pré-qualification aux métiers de la nature (MFR Les Fins – Automne 2006) : CHAN Cyril, DIAZ Anthony, FEUVRIER Denis, LESVEN Dominique, LIDON Grégory, GAUME Estelle, GEY Véronique, GUENET Rudy, PERRET Claude Alain, grâce au soutien de :



MFR « Les Deux Vals »  
25500 LES FINS



Plaquette financée par la MFR des Fins et le Jardin Grelin

# POUR UN JARDIN D'É DEMAIN,



## CULTIVONS MALIN...

... Et retrouvons *Musette* la musaraigne, dans de nouvelles aventures.

Imprimé par nos soins sur papier recyclé – Ne pas jeter sur la voie publique

## QUELQUES CONSEILS POUR BIEN PREPARER VOTRE JARDIN

Pour le respect de votre sol, privilégiez la grelinette, outil qui vous permettra d'ameublir le terrain sans vous fatiguer et sans nuire aux vers de terre, qui travaillent la terre en surface (aération).

Ceci sera d'autant plus bénéfique si vous le réalisez en automne car la terre aura un meilleur émiettage à l'issue des gelées hivernales.



Un lit de feuilles laissé en surface étouffera vos herbes folles, vous retrouverez un compost naturel après sa décomposition au printemps.




N'enfouissez pas votre compost pour l'hiver, il limitera la prolifération des adventices.


Le naturel, associez les plantes entre elles :

	PLANTES AMIES	PLANTES ENNEMIES
	Plantes que l'on peut faire voisiner parce que l'une est le stimulant de l'autre ou parce que l'une protège l'autre contre les insectes.	Plantes qu'il ne faut jamais faire voisiner parce que l'une produit des bactéries particulières qui entravent la croissance de l'autre ou parce qu'elles déforment le goût
SALADE	Carotte, fraise, radis	/
OIGNON	Betterave, carotte	Haricot, pois
POIREAU	Céleri, carotte, salade, épinard	/
RADIS	Carotte, épinard, laitue, pois	Cerfeuil

Musette a les solutions pour protéger nos amies les plantes :



La capucine repousse ces insectes grâce à son odeur, de plus elle embellira votre jardin.



Le parfum du thym, de la sauge et du romarin fait fuir les acariens et la piéride du chou, ces aromates seront utiles également dans votre cuisine.



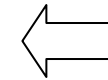
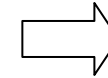
L'oïdium est un champignon qui se présente comme un voile blanc d'aspect farineux et se trouve sur les feuilles. Son remède : associez la ciboulette à tous ces légumes.



Les fraisiers sont protégés grâce aux systèmes racinaires des gousses d'ail et de l'oignon.

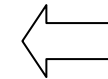
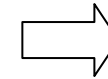
## QUELQUES ASTUCES POUR UN JARDIN BIOLOGIQUE :

1/ Installer une coupelle remplie de bière, les limaces et escargots seront attirés. Entourez également votre jardin d'une allée de cendres



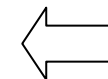

2/ Un bâton surmonté d'une coquille d'œuf au bout de chaque ligne de chou, éloigne les papillons

3/ Pour enrichir votre sol et obtenir un meilleur compost, ajoutez du marc de café et des feuilles de thé



4/ Pour améliorer votre sol, effectuez une rotation des cultures. Les variétés de votre potager profiteront d'un meilleur rendement

5/ Afin d'éviter le ver du poireau, déposez 2 à 3 grains de poivre dans le trou avant de les repiquer



6/ Pour éviter le mildiou, abritez vos plants de tomates de la pluie. Pensez à les arroser aux pieds car elles ont besoin de beaucoup d'eau